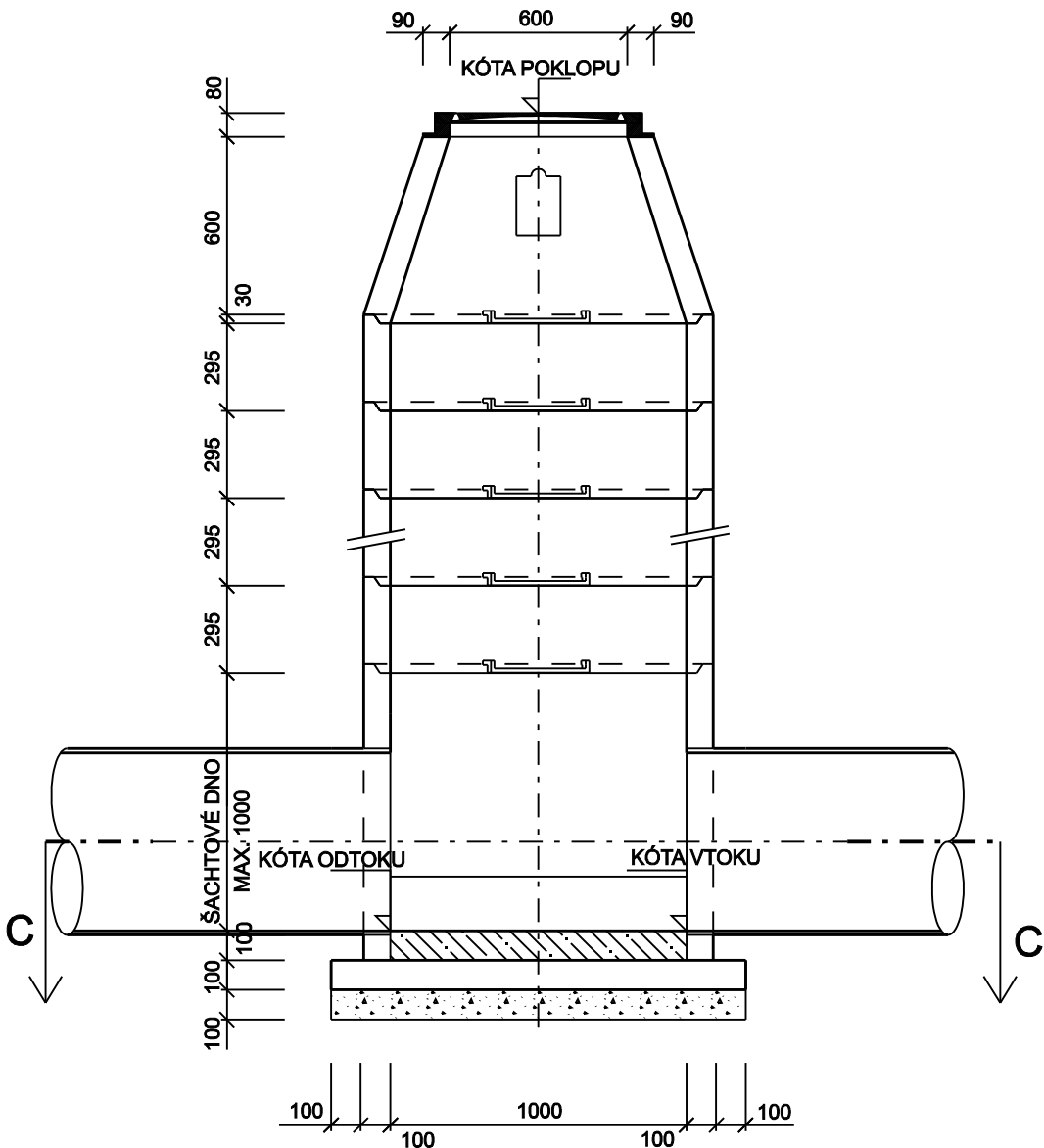
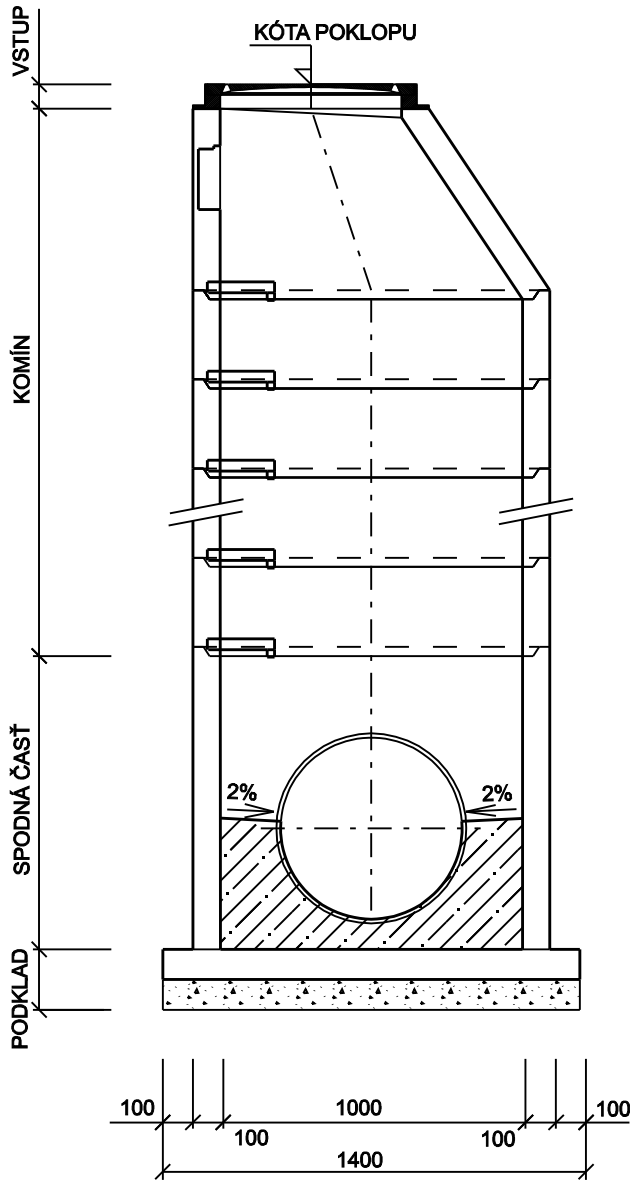


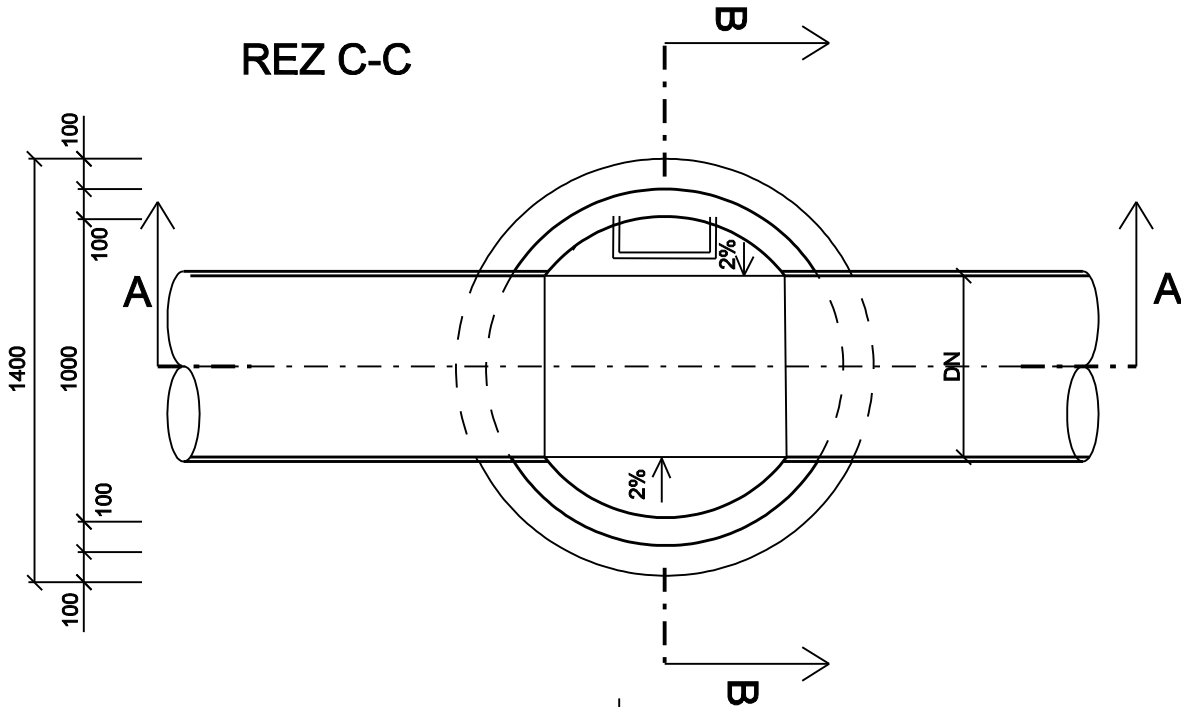
REZ A-A



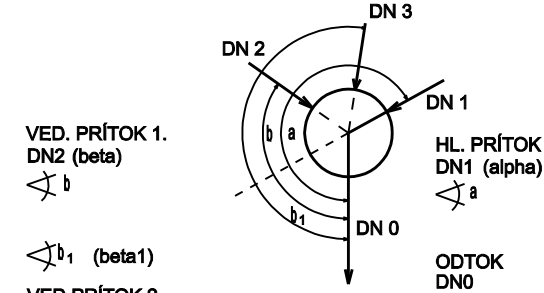
REZ B-B



REZ C-C



UHLOVÁ KONVENCIA VTOKOV A VÝTOKU



VÝPIS MATERIÁLU

| | |
|-----------------|---|
| VSTUP | LIATINOVÝ POKLOP DN 600 |
| KOMÍN | PRECHODOVÁ SKRUŽ TBS 15-100 ŠACHTOVÁ SKRUŽ TBS 7-100 ŠACHTOVÉ STUPADLÁ S ÚPRAVOU PROTI BOČNÉMU UŠMYKNUTIU |
| SPODNÁ ČASŤ | PRÍTOKOVÉ A ODTOKOVÉ POTRUBIE ŠACHTOVÉ DNO S KYNETOU (VÝŠKA ZÁVISÍ OD DN POTRUBIA) |
| PODKLADOVÁ ČASŤ | PODKLADOVÁ DOSKA HR. 100 MM HUTNENÝ ŠTRKOPIESOK |

| | | | | | |
|---|--------------|----------|--|---------|----------|
| ZODP.PROJ.: | VYPRACOVAL: | KRESLIL: | ING.FIRCOVÁ VIERA ČERIN 7 974 OI BANSKÁ BYSTRICA | | |
| Ing. Fircová | Ing. Fircová | | | | |
| INVESTOR : | | | PROJEKT PRE STAVEBNÉ KONANIE | | |
| Mesto Nováky, Nám. SNP 349/10, Nováky 972 71 | | | DÁTUM: | 01/2012 | KÓPIA Č. |
| AKCIA: Protipovodňové opatrenia v meste Nováky, lokalita Brod, Lelovský potok a Trenčianska | | | ZÁKAZKA Č.: | 01/12 | |
| | | | POČET A4: | 2 | |
| | | | ČÍSLO PRÍLOHY | MIERKA: | |
| k.ú. Nováky č.k.ú. 842 001 | | | A3. - 4 | 1:25 | |
| OBSAH: Lokalita č. 3 - Trenčianska SO-3 Trenčianska Vzorový výkres šachty | | | | | |